

# PİYASA YORUMU

## ARAŞTIRMA

 **HALKYATIRIM**

[halkyatirim.com.tr](http://halkyatirim.com.tr) | 444 42 55

## ABD piyasaları beklentileri aşan tarımdışı istihdam verisi sonrasında, Nvidia hissesinde öne çıkan realizasyonlar nedeniyle satıcılı seyir izledi

### Haftanın son işlem gününde piyasalarda neler oldu?

Haftanın son işlem gününde beklentileri aşan Şubat ayı tarımdışı istihdam verisi sonrasında, Nvidia hissesinde öne çıkan realizasyonlar nedeniyle satıcılı seyir izledi.

Makro veriler cephesinde Cuma günü açıklanan ABD tarımdışı istihdam Şubat ayı verisi 275k ile piyasa beklentisini aşarken, daha önce 353k olarak açıklanan Ocak ayı istihdam artışı ise 229k seviyesine revize edildi. İşsizlik cephesinde, Şubat'ta işsizlik oranı %3,7'den %3,9'a yükselerek piyasa beklentisini aştı. Enflasyon göstergeleri açısından takip edilen ortalama saatlik kazançlar tarafında ise aylık bazda artışın beklentilerin altında kaldığı izlendi. Şubat ayında ortalama saatlik kazançlar bir önceki aya göre %0,1 arttı. Beklenti artışın %0,2 olması yönündeydi. Yıllık olarak ise ortalama saatlik kazançlar %4,3 artışla piyasa beklentisi ile uyumlu gerçekleşti.

İşgücü piyasasının seyri ve ücretler cephesinde ılımlılaşmaya işaret eden verinin ardından, tahvil faizlerinde düşüş eğilimi öne çıktı. Para politikası beklentileriyle yakından ilintili olan 2 yıllık tahvil faizleri %4,47 seviyesine gerilerken, 10 yıllık tahvil faizi %4,07 seviyesine ılımlı düşüş kaydetti. Faiz patikasına ilişkin olarak federal fonlama oranının Mart toplantısında %5,25-5,50 bandında tutulacağına yönelik beklenti piyasalarda %96 oranında fiyatlanıyor. Mayıs ayı toplantısında 25 baz puanlık faiz indirimine gidilmesine yönelik olasılık da %23,2'ye hafif gerilerken, Fed'in ilk 25 baz puanlık faiz indiriminin Haziran'da gerçekleşeceği yönündeki beklenti piyasalarda %57,4 oranında fiyatlanıyor.

Diğer yandan, yapay zeka ilintili teknoloji sektörü hissesi Nvidia geçtiğimiz Cuma günü %5'in üzerinde değer kaybederek Mayıs sonundan bu yana en kötü performansını gösterdi. Ancak buna rağmen haftalık bazda hissenin %6 getiri sağladığını belirtmek isteriz. Nvidia hissesinde günlük bazda görülen değer kaybına karşın, Apple hissesi %1 yükselerek 2022 başından bu yana görülen en uzun düşüş döngüsünü sonlandırdı. Ancak haftalık bazda %5 değer kaybetmesi nedeniyle Dow Jones endeksindeki en kötü performans gösteren hisse oldu.

Gün içinde rekor tazeleyen S&P 500 endeksi %0,65 düşüşle 5,123.69 seviyesine gerilerken, Nasdaq endeksi %1,16 değer kaybıyla 16,085 seviyesinden kapandı. Dow Jones endeksi de %0,18 düşüşle 38,722.69 seviyesine geriledi. Haftalık bazda da S&P 500 endeksi %0,26 gerilerken, Dow Jones ve Nasdaq endeksleri sırasıyla %0,93 ve %1,17 değer kaybetti. Özellikle Dow Jones endeksinin Ekim ayından bu yana en kötü haftalık performansını gösterdiğini takip ediyoruz.

### Bugün ne bekliyoruz?

Bu sabah Asya piyasalarında Nikkei endeksinde %3'e varan kayıplar öncülüğünde genel olarak karışık seyir görülüyor. Japonya cephesinde öncü olarak %0,4 daralma olarak gerçekleşen 4Ç23 büyüme verisinin ikinci okumada %0,4 büyüme olarak güncellenmesi sonrası ülkenin teknik resesyondan kurtulduğunu gözlemliyoruz. Söz konusu büyüme

rakamının piyasa beklentisinin altında olmasına karşın, bu durumun BoJ'un sıkılaştırmacı patikaya geçişinin önünü açacağı yönünde yoğunlaşan beklentilerin Nikkei endeksindeki kayıplarda belirleyici olduğunu takip ediyoruz. Çin cephesinde de ülkede dört aydır görülen deflasyon eğiliminden sonra Şubat ayında tüketici fiyatlarındaki değişimin pozitif bölgede gerçekleştiğini takip ediyoruz. Çin TÜFE Şubat ayı verisi yıllık bazda %0,7 yükselirken, ÜFE verisi %2,7 düştü. Şubat'ta tüketici fiyatlarında cüzi artışa rağmen, üretici fiyatlarında 17 aydır süregelen düşüşle birlikte deflasyon baskısı sürüyor. Söz konusu makro veri akışlarının etkisiyle Shanghai endeksi %0,21 artış kaydederken, Hang Seng endeksinde yükseliş %1'i aşıyor. Kospı ve Nifty endeksleri ise sırasıyla %0,49 ve %0,21 düşüşler kaydediyor.

ABD vadeliinde de satıcılı seyir gözleniyor.

Bugün ABD'de NY Fed tarafından açıklanacak olan 1 yıllık TÜFE tahmini verisi takip edilecek. Hatırlanacağı üzere Ocak ayında açıklanan tahmin %3 seviyesindeydi.

### Gelecek gündemde neler var?

Yarın ABD'de NFIB küçük işletme iyimserliği, TÜFE, reel haftalık kazançlar, reel saatlik kazançlar ve bütçe dengesi verileri takip edilecek. Hatırlanacağı üzere NFIB küçük işletme iyimserliği Ocak ayı verisi aylık bazda 2 puan düşüşle 89,9 seviyesinde gerçekleşmişti. Şubat ayı TÜFE verisine ilişkin olarak manşet verinin aylık ve yıllık bazda sırasıyla %0,4 ve %3,1 seviyelerinde gerçekleşmesi öngörülüyor. Çekirdek cepheye yönelik beklentiler de aylık bazda %0,3, yıllık bazda da %3,7 artış yönünde. Reel haftalık ve saatlik kazançlar verilerine ilişkin olarak ise piyasa beklentisi bulunmuyor. Hatırlanacağı üzere Ocak ayı verileri sırasıyla yıllık bazda %0,1 düşüş ve %1,4 artış olarak gerçekleşmişti. Bu arada Ocak ayında bütçe dengesi de 21,9 mlr dolar açık vermişti. Asya cephesinde Japonya'da ÜFE verisi izlenecek. Şubat ayı verisinin aylık ve yıllık bazda sırasıyla %0,1 ve %0,6 artışlar göstermesi bekleniyor.

## ABD Piyasaları

Değişimler	Kapanış	Günlük değ.	Haftalık değ.	Aylık değ.	Yıllık değ.
Dow Jones	38,722.7	▼ -0.18%	▼ -0.93%	▼ -0.01%	▲ 2.74%
Nasdaq	16,085.1	▼ -1.16%	▼ -1.17%	▲ 1.85%	▲ 7.15%
S&P 500 Vadeli*	5,119.3	▼ -0.19%	▼ -0.52%	▲ 2.02%	▲ 6.21%

## Avrupa Piyasaları

Değişimler	Kapanış	Günlük değ.	Haftalık değ.	Aylık değ.	Yıllık değ.
Dax	17,814.5	▼ -0.16%	▲ 0.45%	▲ 5.01%	▲ 6.34%
FTSE 100	7,659.7	▼ -0.43%	▼ -0.30%	▲ 0.85%	▼ -0.95%
MSCI Europe	2,107.7	▲ 0.28%	▲ 2.33%	▲ 5.57%	▲ 4.32%

## Asya Piyasaları ve Asya GOÜ Piyasaları

Değişimler	Kapanış	Günlük değ.	Haftalık değ.	Aylık değ.	Yıllık değ.
Shanghai Bileşik*	3,049.0	▲ 0.10%	▲ 0.73%	▲ 6.39%	▲ 2.49%
Kospi	2,661.5	▼ -0.70%	▲ 0.72%	▲ 1.57%	▲ 0.23%
Hong Kong*	16,572.2	▲ 1.34%	▲ 0.37%	▲ 4.37%	▼ -2.79%
S&P BSE Sensex - Hindistan	73,895.3	▼ -0.24%	▲ 0.20%	▲ 3.45%	▲ 2.29%
IDX Composite - Endonezya	7,381.9	▲ 0.11%	▲ 0.96%	▲ 2.03%	▲ 1.50%
TAIEX - Tayvan	19,696.5	▼ -0.45%	▲ 4.02%	▲ 9.06%	▲ 9.85%
MSCI GOU Asya	555.7	▲ 0.95%	▲ 1.80%	▲ 5.14%	▲ 2.42%

## Diğer Gelişmekte Olan Ülke Piyasaları

Değişimler	Kapanış	Günlük değ.	Haftalık değ.	Aylık değ.	Yıllık değ.
BIST 100 - Türkiye	9,155.3	▲ 1.12%	▲ 0.64%	▲ 2.30%	▲ 22.56%
MOEX - Rusya	3,315.7	▲ 0.15%	▲ 1.81%	▲ 2.28%	▲ 6.99%
WIG - Polonya	80,199.5	▲ 0.40%	▼ -2.40%	▲ 1.89%	▲ 2.22%
Prag SE - Prag	1,463.2	▼ -0.35%	▲ 0.42%	▲ 0.02%	▲ 3.48%
S&P/BMV IPC - Meksika	54,936.0	▼ -0.21%	▼ -1.08%	▼ -4.89%	▼ -4.27%
Merval - Arjantin	1,002,335.8	▲ 0.76%	▼ -1.22%	▼ -10.18%	▲ 7.81%
Tel Aviv 35 - İsrail	1,939.4	▼ -0.78%	▼ -0.39%	▲ 5.89%	▲ 4.62%
Tedavul All - Suudi Arabistan	12,577.9	▲ 0.13%	▲ 0.37%	▲ 3.07%	▲ 5.41%
FTSE/JSE All - Endonezya	73,717.8	▲ 0.15%	▲ 1.36%	▼ -0.01%	▼ -4.13%
DFM General - Birleşik Arap Emirlikleri	4,253.1	▲ 0.38%	▼ -1.29%	▲ 2.26%	▲ 4.76%

\*Haftalık değişim, önceki haftanın son işlem günü; aylık değişim, önceki ayın son işlem günü; yıllık değişim ise yılın son işlem gününe göre değişimi ifade eder.

## Küresel risk iştahında baskılanma, içeride not artırımının olumlu etkisini sınırlayabilir

### Haftanın son işlem gününde piyasalarda neler oldu?

Geçtiğimiz Cuma günü %0,33 artışla 9.084,18 seviyesinden başlangıç yapan BIST 100 endeksi, sabah saatlerinde 9.023 seviyesine kadar geriledi. Bu seviyeden tetiklenen tepki alımları sonrası endeks, yükseliş eğilimi sergileyerek 9.174 seviyesini test eden endeks %1,12 artışla 9.155,32 seviyesinden kapandı. Bankacılık endeksi günü %3,05, sanayi endeksi ise günü %0,36 artış kaydetti. Günlük işlem hacmi ise 122,88 milyar TL seviyesinde gerçekleşti.

### Bugün ne bekliyoruz?

Fitch'in Türkiye kredi notu ve görünümünde gerçekleştirdiği iyileşmenin pozitif etkisine karşın, endeksin hafta başlangıcında küresel risk iştahındaki baskılanmanın etkisi altında kalabileceğini tahmin ediyoruz.

Bugün yurt içinde işsizlik oranı ve perakende satış hacmi verileri takip edilecek. Hatırlanacağı üzere Ocak ayında işsizlik oranı %8,8 seviyesinde gerçekleşirken, perakende satış hacmi yıllık bazda %11,4 artış göstermişti.

### Gelecek gündemde neler var?

Yarın yurt içinde sanayi üretimi ve cari denge verileri takip edilecek. Hatırlanacağı üzere sanayi üretimi Ocak ayında aylık ve yıllık bazda sırasıyla %2,4 ve %1,6'lık artışlar kaydetmişti. Cari denge verisi de 2,09 mlr dolar açık yönünde gerçekleşmişti.

BIST Verileri			
Endeksler	BIST 100	BIST Banka	BIST Sınai
Kapanış	9,155.3	10,008.3	14,468.3
Günlük Değ.	▲ 1.12%	▲ 3.05%	▲ 0.36%
Haftalık Değ.	▲ 0.64%	▲ 2.29%	▲ 0.41%
Yıllık Değ.	▲ 22.56%	▲ 14.81%	▲ 25.46%
Hacim (milyar TL)	122.9	16.5	84.5
Günlük Değ.	▲ 24.80%	▲ 42.32%	▲ 19.13%
3 Aylık Ortalama Hacim (milyar TL)	102.7	17.3	58.1
Günlük Değ. - 3 Aylık Ort.	▲ 19.61%	▼ -4.83%	▲ 45.57%

\*Haftalık değişim, önceki haftanın son işlem günü; yıllık değişim ise yılın son işlem gününe göre değişimi ifade eder.

Türkiye Kapanışının Ardından Piyasalar			
	Türkiye Kapanışı	Türkiye Açılışı Öncesi	Değişim
\$/TL	31.9677	31.9949	▲ 0.09%
€/€	1.0950	1.0941	▼ -0.08%
\$/¥	147.00	146.92	▼ -0.05%
Altın	2,170.7	2,180.6	▲ 0.46%

\*Türkiye Açılışı Öncesi için belirtilen rakamlar, bir önceki günün kapanış verileridir.

Türkiye - Ülke Risk Primleri (CDS)					
Değişimler	08/03/24	Günlük değ.	Haftalık değ.	Aylık değ.	Yıllık değ.
Türkiye 2 Yıllık	186.6	● 4.46%	● 17.21%	● 13.7%	● -58.9%
Türkiye 5 Yıllık	320.3	● 2.53%	● 8.39%	● 9.0%	● -38.9%
Türkiye 10 Yıllık	403.4	● 1.99%	● 5.64%	● 5.5%	● -25.7%

## Tahvil ve Döviz Piyasasında Fiyatlamalar

Haftanın son işlem gününde ABD Şubat Ayı tarım dışı istihdam verisi beklentileri aşarak 275 bin olurken, Şubat ayı İşsizlik verisi beklentilerin üzerinde %3,9 açıklandı. Veriler sonrası tahvil piyasaları yatay seyir izledi. Gün içinde ABD 10 yıllık tahvil faizi 1 bp azalışla %4,08, Almanya 10 yıllık tahvil faizi 3 bp azalışla %2,25'den işlem gördü.

Türkiye'nin CDS risk primi ve eurobond getirileri yatay seyir izledi. 5 yıllık CDS risk primi 320 bp'dan işlem görürken, Eylül 2033 vadeli 10 yıllık Eurobond faiz getirisi %7,57 seviyesinden işlem gördü.

Döviz tarafında majör para birimleri ABD Dolar'ına karşı değer kazanırken, Dolar Endeksi 102,566 seviyesine geriledi. Euro / Dolar paritesi 1,0961 seviyesine yükselirken, Dolar / TL kuru yükseliş trendini sürdürerek 31,97 seviyesinden işlem gördü.

Yurt içi tarafta, TL tahvil piyasalarında satıcılı seyir izlendi. Ekim 2025 vadeli 2 yıllık gösterge tahvil faizi 28 bp artışla %48,29'a yükselirken, 10 yıllık gösterge tahvil faizi ise 10 bp artışla %28,07 seviyesinden günü tamamladı. BİST Kesin Alım Satım Pazarında işlem hacmi 4,5 milyar TL'ye geriledi.

TL likidite tarafında TCMB'nin haftalık repo fonlama tutarı önceki haftaya göre 26 milyar TL artışla 40 milyar TL'ye yükselirken, swap fonlaması 205 milyar TL artışla 1 trilyon 553 milyar TL seviyesinde oluştu. Böylece toplam TL fonlaması 231,3 milyar TL artarak 1,59 trilyon TL'ye yükseldi. BİST Repo Pazarı'nda ortalama faiz oranı %46,49 – 46,50 bandında oluşurken, ortalama işlem hacmi 420,4 milyar TL'ye yükseldi.

### 10 Yıllık Tahvil Faizleri (\$ / € / £ / ¥)

Ülkeler	Son Getiri (%)	Net Değişim		
		Günlük	Haftalık	Ybb
Türkiye	7.12	0.00	-0.05	0.04
ABD	4.08	-0.01	-0.10	0.20
İngiltere	4.06	-0.02	-0.15	0.53
Almanya	2.25	-0.05	-0.14	0.28
Fransa	2.74	-0.01	-0.17	0.20
İspanya	3.10	-0.01	-0.20	0.14
İtalya	3.60	-0.01	-0.28	-0.15

### Gelişmekte Olan Ülke Para Birimleri

	Son Fiyat	Değişim (%)		
		Günlük	Haftalık	Ybb
Türk Lirası	31.97	0.44	1.88	8.47
G. Afrika Randı	18.68	0.02	-2.17	2.14
Rus Rublesi	91.08	0.51	-0.71	2.06
Meksika Pesosu	16.78	-0.58	-1.41	-1.19
Kore Wonu	1,315	-0.67	-1.25	1.58
Hindistan Rupee	82.73	0.03	-0.12	-0.62
Endonezya Rupia	15,507	-0.71	-1.26	0.74
Macar Forinti	359.09	-0.58	-1.21	3.52
Brezilya Reali	4.98	0.92	0.51	2.63

### TL Piyasa Faiz Oranları

	(%)
Politika Faizi (Haftalık Borç verme)	45.00
Gecelik Borç Al. / Borç Ver. Faizi	43.50 46.50
TCMB Ağır. Ort. Fon.	46.25
TLREF	46.50
TCMB Toplantı Tarihi	21 Mart 2024

## Yurt İçi Haberler

**Fitch Ratings**, Türkiye'nin kredi notunu "B"den "B+"ya yükseltirken, not görünümünü "durağan"dan "pozitif"e çıkardı. Notun yükselmesinin Haziran 2023'ten beri uygulanan ve para politikasında önden yüklemeli sıkılaştırma da dahil politikaların etkinliğini, makroekonomik ve dış kırılganlıklardaki azalmayı yansıttığı belirtildi. Açıklamada, pozitif görünümün ise Fitch'in Türkiye'nin genel makroekonomik politika duruşunun enflasyondaki belirgin düşüşle tutarlı olması ve daha düşük cari açık ile daha güçlü likidite tamponları açısından dış kırılganlıkların azalmaya devam etmesi yönündeki beklentisini yansıttığı aktarıldı. Raporda enflasyon beklentilerinin hafiflediği ve dış likidite risklerinin azaldığı belirtildi. Enflasyonun 2024'te ortalama %58 ve yıl sonunda %40 olacağı tahminine yer verildi. 2024'ün ilk çeyreğinden sonra yurt içi talep ve özel tüketim üzerinde daha güçlü bir etki yaratan sıkı politika karışımının, görece zayıf dış taleple birleştiğinde büyümenin bu sene %2,8'e yavaşlamasına neden olacağı belirtildi. 2025 beklentisi ise %3,1 oldu. Kurum ayrıca yerel seçimlerin sonucunun politika değişikliğine yol açmayacağı öngörüsünde bulundu. Fitch son olarak 8 Eylül 2023'te görünümü negatiften durağana çekmişti. Fitch'in takvimine göre Türkiye'ye ilişkin bir sonraki değerlendirmenin 6 Eylül'de yapılması planlanıyor.

**Hazine ve Maliye Bakanımız Sayın Şimşek** Fitch'in kararında Türkiye'nin uluslararası normlara uyan, kural bazlı ve öngörülebilir politikalarının etkili olduğunu belirtti.

**Cumhurbaşkanımız Sayın Erdoğan** Ukrayna Devlet Başkanı Zelensky ile gerçekleşen görüşmenin ardından, Ukrayna ile serbest ticaret anlaşmasının bir an önce yürürlüğe girmesinin iki ülke ilişkilerine yeni bir ivme katacağını belirtti. Rusya'nın da bulunacağı bir barış zirvesine ev sahipliği yapmaya hazır olduklarını bildiren Sayın Erdoğan ayrıca, Ukrayna'nın yeniden imarı çalışmalarına da güçlü şekilde destek vereceklerini de sözlerine ekledi.

**Bloomberg'e** konuşan konuya yakın kaynakların verdiği bilgiye göre bankaların 2023 net karından en fazla yüzde 15 nakit temettü ödemesine izin verilecek. Kaynaklar bankaların halihazırda BDDK'ya temettü izni için talep gönderdiğini ve BDDK'nın 2023 temettüleri için azami miktarı %15 olarak belirlediğini söyledi. BDDK geçen yıl da bankaların net karının %15'ine kadar temettü dağıtmasına izin vermiş, önceki yıllarda ise karın sermayeye eklenmesini tavsiye etmişti. Bankaların net karı 2023 yılında yıllık %44 artarak 620,5 milyar liraya yükseldi. Mayıs seçimlerinden sonra TCMB'nin politika faizini 36,50 puan artırarak %45'e yükseltmesi sürecinde bankaların karlarındaki artış 2023'te yavaşlamıştı.

**Hazine ve Maliye Bakanlığı**, geçen yıl işletmeler için proje finansmanından inşaaata, girişimcilikten yeşil dönüşüme kadar birçok alanda 320 milyar liralık kefalet imkanı oluşturdu.

## Yurt Dışı Haberler

**S&P**, Ukrayna'nın yabancı para cinsinden uzun vadeli kredi notunu "CCC" den "CC"ye indirdi. S&P'den yapılan açıklamada, Ukrayna'nın borç yeniden yapılandırmasına ilişkin resmi görüşmelere başlamasını ve bu yılın ortasında süreci tamamlamasının beklendiği aktarıldı.

Suudi Arabistan ulusal petrol şirketi **Saudi Aramco**'nun düşük petrol fiyatları nedeniyle 2023 yılında %25 düşüşle 121,3 mlr dolara gerileyen net karı, şirket tarihindeki ikinci yüksek net kar olarak kayıtlara geçti. Şirketin yıllık karındaki azalmanın, ham petrol fiyatlarındaki gerileme, satış hacimlerinde düşüş ve rafineri marjlarındaki azalmadan kaynaklandığı bildirildi. Söz konusu düşüşe rağmen, açıklanan rakam şirket tarihindeki ikinci yüksek net kar olarak kayıtlara geçti. Şirketin hissedarlarına yaptığı temettü ödemeleri de yıllık kardaki gerilemeye rağmen geçen yıl önceki yıla göre %30 artarak 97,8 milyar dolara ulaştı.

**Saudi Aramco İcra Kurulu Başkanı Nasser**, petrol devinin, petrol talebinin güçlü ve büyümekte olduğunu söylediği Çin'de yatırım yapmak için daha fazla fırsat aradığını söyledi. Devlete ait Aramco, rafinaj ve petrokimya alanlarında, bazıları ham petrol alım anlaşmaları da içeren bir dizi anlaşmayla Çin'deki varlığını artırıyor.

**ABD'de**, 10 Mart 2024 Pazar günü saatler 1 saat ileri alınarak yaz saati uygulamasına geçildi. Yaz saati uygulaması, 3 Kasım 2024 Pazar gününe kadar devam edecek. Amerika Birleşik Devletleri'nin yanı sıra, Kanada ve Küba gibi ülkeler 10 Mart'ta yaz saati uygulamasına geçti. Böylece ABD'nin doğu kıyısındaki New York, Washington gibi kentlerle Türkiye arasındaki saat farkı 8'den 7 saate geriledi.

Reuters'a bilgi veren dört kaynak, **BOJ**'un giderek artan sayıda politika yapıcısının, bu yılki yıllık ücret görüşmelerinde yüksek ücret artışları beklentisi üzerine negatif faiz oranlarını bu ay sona erdirmeye fikrine sıcak baktığını söyledi. Kaynaklar, negatif faiz oranlarının sona ermesinin ardından merkez bankasının tahvil getirisi kontrolü ve riskli varlık alımlarından oluşan devasa teşvik programını da elden geçirmesinin muhtemel olduğunu söylediler.

**ABD Başkanı Biden**, Kongrenin TikTok'a erişim engeli getirme kararı alması durumunda ilgili yasa tasarısını imzalayacağını ifade etti.

Bloomberg News'in bildirdiğine göre, medya platformu **Reddit** ve yatırımcıları ilk halka arzında 748 milyon dolara kadar finansman sağlamaya çalışıyor. Bloomberg'in konuyla ilgili bilgi sahibi kişilere dayandığı haberine göre şirket, hisse başına 31-34 dolardan 22 milyon hisse satışı planlıyor.

Yapay Zeka Destekli Otonom Tarım Robotu

# ORBIBA ROBOTICS, FONLABÜYÜSÜN'DE

yatırım turuna başladı!

[fonlabuyusun.com](http://fonlabuyusun.com)



## Şirket Haberleri

**Enerjisa (ENJSA, Nötr):** Enerjisa Enerji, TMS 29 etkisi hariç bakıldığında; 4Ç23'te piyasa beklentisinin %14,0, kurum beklentimizin %24,2 üzerinde yıllık bazda %20,5 azalışla 1.530 mn TL baz alınan net kar rakamı açıkladı. Baz alınan net kar marjı ise 4Ç22'ye göre 2,4 puan azalarak %6,5 seviyesinde gerçekleşti. TMS 29 etkisi dahil edilmiş 2023'ün tamamında ise net kar rakamı %78,1 azalışla 4.517 mn TL seviyesinde gerçekleşirken; net kar marjı 10 puanlık düşüşle %2,7 seviyesine geriledi. Yıllık bazda net kardaki düşüşte, 2022'de kaydedilen ertelenmiş vergi geliri etkili olurken, operasyonel marj tarafında 0,1 puan ile daha sınırlı bir geri çekilme takip ediyoruz. Ayrıca, şirketin varlık tabanının gerçekleşen yatırımlarla büyümeye devam etmesinin ve %4,5 düzeyinde açıkladığı temettü verimliliğinin, net kar marjındaki düşüşün hisse fiyatı üzerindeki olumsuz etkisini dengeleyebileceğini düşünüyoruz. Şirket'in bugün saat 18:00'da gerçekleştireceği yatırımcı sunumu sonrasında hedef fiyatımızı gözden geçirebileceğimizi belirtmek isteriz.

Hisse Verileri		Piyasa Çarpanları	
Hisse Kodu	ENJSA	F/K	16,3
Cari Fiyat (TL)	62,20	FD/FAVÖK	5,9
52H En Yüksek (TL)	64,45	FD/Satışlar	0,6
52H En Düşük (TL)	25,20	PD/DD	1,3
Piyasa Değeri (mn TL)	73.462,5	<b>Relatif Performans</b>	
Piyasa Değeri (mn USD)	2.311,8	S1H	-0,3%
Halka Açıklık Oranı (%)	20%	S1A	8,5%
Endeks Payı (BIST100)	0,6%	S3A	12,7%
Temettü Verimi	4,0%	S1Y	37,8%
3A Hacim (mn TL)	482,6	YB	14,0%

**Akbank (AKBNK, Pozitif):** Akbank, gerçekleştirdiği yönetim kurulu toplantısında aldığı kararla, 1 TL nominal değerli paya ödenecek kar payını brüt 1,9175000 TL olarak bildirdi. Teklif edilen nakit kar payı, son kapanış fiyatına göre %4,6 temettü verimliliğine işaret ediyor.

Hisse Verileri		Piyasa Çarpanları	
Hisse Kodu	AKBNK	F/K	3,3
Cari Fiyat (TL)	41,84	FD/FAVÖK	---
52H En Yüksek (TL)	44,50	FD/Satışlar	---
52H En Düşük (TL)	13,95	PD/DD	1,0
Piyasa Değeri (mn TL)	217.568,0	<b>Relatif Performans</b>	
Piyasa Değeri (mn USD)	6.846,8	S1H	3,2%
Halka Açıklık Oranı (%)	52%	S1A	1,3%
Endeks Payı (BIST100)	4,6%	S3A	4,0%
Temettü Verimi	0,0%	S1Y	63,1%
3A Hacim (mn TL)	3.993,8	YB	-8,0%

**Skor Kart:** Şirketler ile ilgili Skor Kart'lara [buradan](#) ulaşabilirsiniz. Hisse senedine ilişkin güncel piyasa verilerinin yanı sıra, şirketin son 16 çeyreğine ilişkin önemli rasyo ve finansal verilerinin sunulduğu bir data setidir. Skor Kart ile bilanço dönemlerini takip edebilir, şirket bilançoları dahil tüm finansal verilere ulaşabilir ve güvenli yatırımın avantajlarından faydalanabilirsiniz.



## Şirket Haberleri

**Akçansa (AKCNS, Sınırlı Pozitif):** Akçansa, gerçekleştirdiği yönetim kurulu toplantısında aldığı kararla, 1 TL nominal değerli paya ödenecek kar payını brüt 6,0068822 TL olarak bildirdi. Teklif edilen nakit kar payı, son kapanış fiyatına göre %3,9 temettü verimliliğine işaret ediyor. Teklif edilen nakit kar payı hak kullanım tarihi 15.04.2024 olarak belirlendi.

Hisse Verileri		Piyasa Çarpanları	
Hisse Kodu	AKCNS	F/K	12,4
Cari Fiyat (TL)	153,00	FD/FAVÖK	7,2
52H En Yüksek (TL)	199,90	FD/Satışlar	1,5
52H En Düşük (TL)	52,10	PD/DD	2,1
Piyasa Değeri (mn TL)	29.291,4	Relatif Performans	
Piyasa Değeri (mn USD)	921,8	S1H	-2,3%
Halka Açıklık Oranı (%)	19%	S1A	-17,7%
Endeks Payı (BIST100)	0,2%	S3A	-5,1%
Temettü Verimi	3,5%	S1Y	102,4%
3A Hacim (mn TL)	183,1	YB	-15,0%

**Türk Telekom (TTKOM, Nötr):** Şirket yönetim kurulunda, SPK mevzuatı başta olmak üzere ilgili mevzuata uygun olarak gerekli prosedürlerin yerine getirilmesi ve tamamlanması kaydıyla, Yeşil Borçlanma Aracı ve Sürdürülebilir Borçlanma Aracı da dahil olmak üzere, toplam tutarı azami 500 Milyon ABD Doları eşdeğerine kadar (500 Milyon ABD Doları tutar eşdeğeri de dâhil olmak üzere), yabancı para ve/veya Türk Lirası cinsinden bir veya birden fazla yurt dışı sermaye piyasası borçlanma aracı ihracının SPK'nın bu konuda vereceği karar tarihinden itibaren bir yıl içinde halka arz edilmeksizin yurt dışında gerçekleştirilmesini kararlaştırdı. Bu karar kapsamında Sermaye Piyasası Kurulu'na gerekli izin başvuruları yapıldı.

Hisse Verileri		Piyasa Çarpanları	
Hisse Kodu	TTKOM	F/K	19,8
Cari Fiyat (TL)	31,38	FD/FAVÖK	6,6
52H En Yüksek (TL)	35,12	FD/Satışlar	2,1
52H En Düşük (TL)	13,10	PD/DD	3,4
Piyasa Değeri (mn TL)	109.830,0	Relatif Performans	
Piyasa Değeri (mn USD)	3.456,3	S1H	-0,4%
Halka Açıklık Oranı (%)	13%	S1A	-5,6%
Endeks Payı (BIST100)	0,6%	S3A	2,6%
Temettü Verimi	0,0%	S1Y	0,0%
3A Hacim (mn TL)	1.177,1	YB	6,3%

**Skor Kart:** Şirketler ile ilgili Skor Kart'lara [buradan](#) ulaşabilirsiniz. Hisse senedine ilişkin güncel piyasa verilerinin yanı sıra, şirketin son 16 çeyreğine ilişkin önemli rasyo ve finansal verilerinin sunulduğu bir data setidir. Skor Kart ile bilanço dönemlerini takip edebilir, şirket bilançoları dahil tüm finansal verilere ulaşabilir ve güvenli yatırımın avantajlarından faydalanabilirsiniz.

## Şirket Haberleri

**Turkcell (TCELL, Negatif):** Turkcell, Ukrayna mahkemesinin şirketin Ukrayna'daki bağlı ortaklıklarına ihtiyati tedbir kararı konduğunu ve kararın iptaline ilişkin itirazda bulunulduğunu bildirdi. Şirket tarafından yapılan KAP açıklamasında Ukrayna'da bulunan bağlı ortaklığı tarafından yapılan bilgilendirme uyarınca 5 Mart 2024 tarihinde Ukrayna mahkemesi tarafından resmi bir karar tebliğinde bulunularak, Mikhail Fridman'a ilişkin şüphelerle ilgili ceza davaları kapsamında, Ukrayna'daki bağlı ortaklıkları lifecell LLC'nin şirket hisselerinin %19,8'i ve Uktower LLC ile Paycell LLC'nin şirket hisselerinin %100'ü üzerinde ihtiyati tedbir uygulanmasına hükmedildiği bildirildi. Fridman'ın Ukrayna'daki bağlı ortaklıkları üzerinde herhangi bir kontrolü veya etkisi olmadığı ek olarak, ilgili tedbir kararının Ukrayna'daki bağlı ortaklıkların günlük operasyonları üzerinde önemli bir etkisi bulunmadığı vurgulandı. 7 Mart 2024 tarihinde yetkili mahkemeye, ihtiyati tedbirin kaldırılmasına ve kararın iptaline ilişkin itirazda bulunulduğu belirtilen açıklamada, Ukrayna'daki bağlı ortaklıkların hisselerinin tamamının NJJ Capital'e devredilmesine ilişkin süreçte, ilgili ihtiyati tedbir kararın kaldırılması da dahil olmak üzere, kapanış ön şartlarının tamamlanma sürecinin devam ettiğine de yer verildi.

Hisse Verileri		Piyasa Çarpanları	
Hisse Kodu	TCELL	F/K	8,3
Cari Fiyat (TL)	65,50	FD/FAVÖK	5,0
52H En Yüksek (TL)	71,50	FD/Satışlar	2,2
52H En Düşük (TL)	29,63	PD/DD	3,5
Piyasa Değeri (mn TL)	144.100,0	Relatif Performans	
Piyasa Değeri (mn USD)	4.534,8	S1H	-1,8%
Halka Açıklık Oranı (%)	54%	S1A	-6,9%
Endeks Payı (BIST100)	3,2%	S3A	-1,6%
Temettü Verimi	1,4%	S1Y	29,0%
3A Hacim (mn TL)	1.909,1	YB	-5,8%

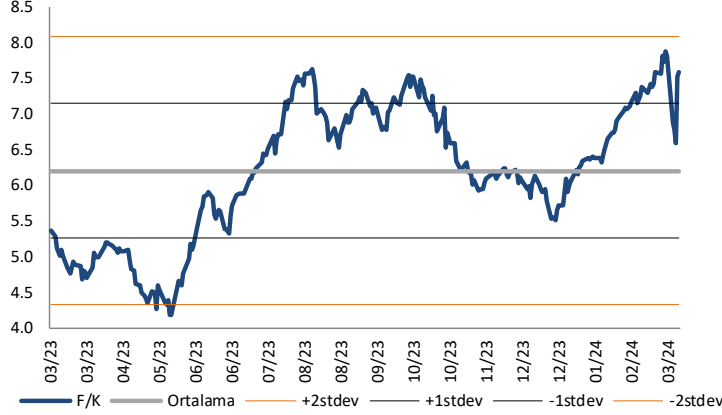
**Arçelik (ARCLK, Nötr):** Arçelik, gerçekleştirdiği yönetim kurulu toplantısında temettü dağıtmama kararı aldığını açıkladı.

Hisse Verileri		Piyasa Çarpanları	
Hisse Kodu	ARCLK	F/K	13,7
Cari Fiyat (TL)	156,00	FD/FAVÖK	7,8
52H En Yüksek (TL)	176,70	FD/Satışlar	0,6
52H En Düşük (TL)	82,72	PD/DD	2,0
Piyasa Değeri (mn TL)	105.413,6	Relatif Performans	
Piyasa Değeri (mn USD)	3.317,3	S1H	-6,7%
Halka Açıklık Oranı (%)	15%	S1A	-4,1%
Endeks Payı (BIST100)	0,6%	S3A	1,4%
Temettü Verimi	1,7%	S1Y	-56,4%
3A Hacim (mn TL)	564,4	YB	-1,2%

**Skor Kart:** Şirketler ile ilgili Skor Kart'lara [buradan](#) ulaşabilirsiniz. Hisse senedine ilişkin güncel piyasa verilerinin yanı sıra, şirketin son 16 çeyreğine ilişkin önemli rasyo ve finansal verilerinin sunulduğu bir data setidir. Skor Kart ile bilanço dönemlerini takip edebilir, şirket bilançoları dahil tüm finansal verilere ulaşabilir ve güvenli yatırımın avantajlarından faydalanabilirsiniz.

## Çarpanlar Bazında BIST

### BIST 100 F/K (Cari)

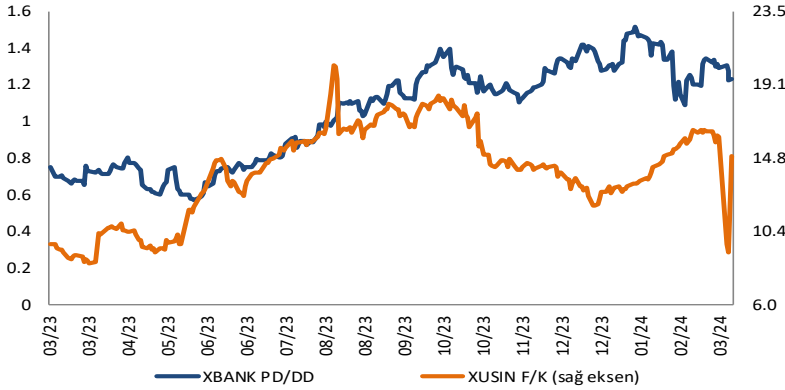


### BIST100 F/K Çarpanı (Cari)

	Son 3 Ay	Son 1 Yıl
Kapanış		7.59x
Minimum	5.51x	4.17x
Maksimum	7.88x	7.88x
Ortalama	6.63x	6.20x
Minimuma Uzaklık	2.07x	3.41x
Maksimuma Uzaklık	-0.30x	-0.30x
Performans	25.8%	40.2%

*Mevcut durumda, son üç aylık ortalama çarpan seviyesine %13; son bir yıllık ortalama çarpan seviyesine %18.2 yakınız.*

### XBANK PD/DD (Cari) / XUSIN F/K (Cari)



### XBANK PD/DD Çarpanı (Cari)

	Son 3 Ay	Son 1 Yıl
Kapanış		1.15x
Minimum	1.09x	0.57x
Maksimum	1.52x	1.52x
Ortalama	1.33x	1.05x
Minimuma Uzaklık	0.06x	0.58x
Maksimuma Uzaklık	-0.36x	-0.36x
Performans	-8.0%	64.0%

*Mevcut durumda, son üç aylık ortalama çarpan seviyesine %15; son bir yıllık ortalama çarpan seviyesine %9.2 yakınız.*

### XUSIN F/K (Cari)



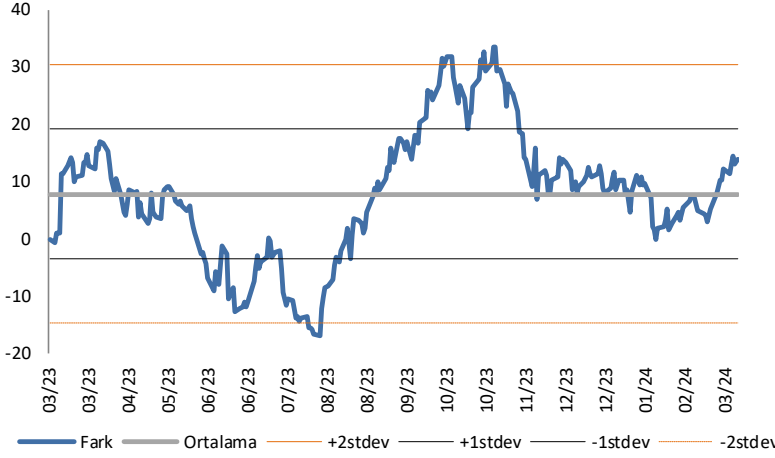
### XUSIN F/K Çarpanı (Cari)

	Son 3 Ay	Son 1 Yıl
Kapanış		14.89x
Minimum	9.15x	8.48x
Maksimum	16.47x	20.27x
Ortalama	13.94x	14.01x
Minimuma Uzaklık	5.73x	6.40x
Maksimuma Uzaklık	-1.58x	-5.39x
Performans	17.7%	69.4%

*Mevcut durumda, son üç aylık ortalama çarpan seviyesine %6; son bir yıllık ortalama çarpan seviyesine %5.9 yakınız.*

## BIST vs MSCI GOÜ Piyasa Göstergeleri

### BIST100 - MSCI GOÜ

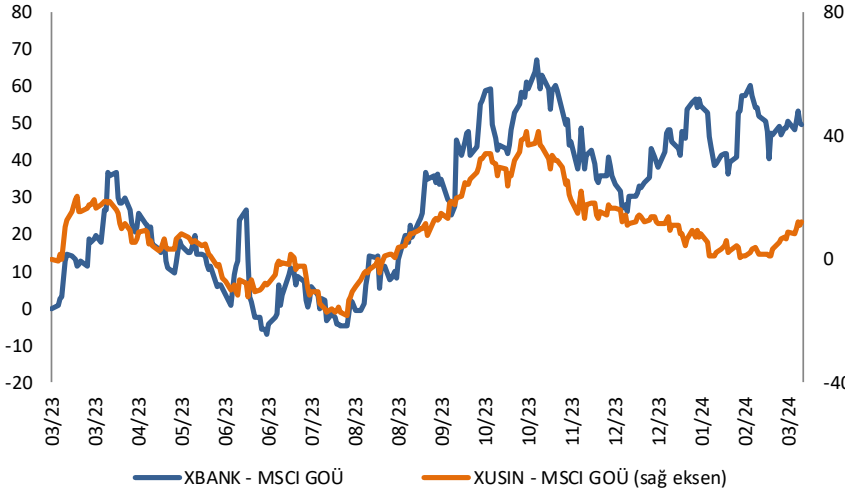


#### BIST 100 - MSCI GOÜ Endeksi Farkı (Normalize Edilmiş)

	Son 3 Ay	Son 1 Yıl
Kapanış		13.75
Minimum	-0.2	-17.1
Maksimum	14.6	33.6
Ortalama	7.9	7.8
Minimuma Uzaklık	13.9	30.8
Maksimuma Uzaklık	-0.8	-19.9
Performans	5.6%	7.6%

**Mevcut durumda, son üç aylık ortalama seviyeye 5.8 puan; son bir yıllık ortalama seviyeye 6 puan yakınız.**

### XBANK - MSCI GOÜ / XUSIN - MSCI GOÜ

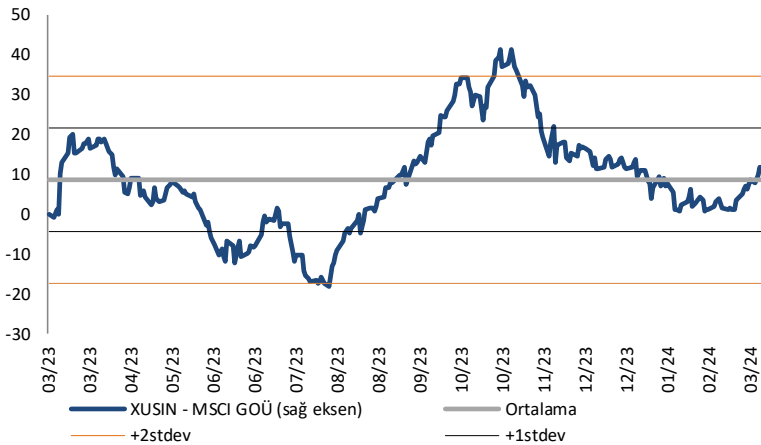


#### XBANK - MSCI GOÜ Bankacılık Endeksi Farkı (Normalize Edilmiş)

	Son 3 Ay	Son 1 Yıl
Kapanış		49.6
Minimum	26.2	-7.3
Maksimum	60.3	67.3
Ortalama	45.2	28.6
Minimuma Uzaklık	23.3	56.8
Maksimuma Uzaklık	-10.7	-17.7
Performans	8.2%	12.9%

**Mevcut durumda, son üç aylık ortalama seviyeye 4.4 puan; son bir yıllık ortalama seviyeye 20.9 puan yakınız.**

### XUSIN - MSCI GOÜ Sanayi Endeksi



#### XUSIN - MSCI GOÜ Sanayi Endeksi Farkı (Normalize Edilmiş)

	Son 3 Ay	Son 1 Yıl
Kapanış		12.1
Minimum	0.6	-18.1
Maksimum	15.8	41.3
Ortalama	7.4	8.7
Minimuma Uzaklık	11.5	30.2
Maksimuma Uzaklık	-3.7	-29.2
Performans	4.8%	1.5%

**Mevcut durumda, son bir yıllık ortalama seviyeye 3.4 puan uzağız.**

Haftalık Veri Takvimi						
Tarih	TSİ	Ülke	Açıklanacak Veri	Dönemi	Beklenti	Önceki
11 Mart	02:50	Japonya	GSYİH (Çeyreklik, Final)	4. Çeyrek	0,3%	-0,1%
11 Mart	02:50	Japonya	Yıllıklandırılmış GSYİH (Çeyreklik, Final)	4. Çeyrek	1,0%	-0,4%
11 Mart	02:50	Japonya	GSYİH Deflatörü (Yıllık, Final)	4. Çeyrek	3,8%	3,8%
11 Mart	09:00	Japonya	Makine Araçları Siparişleri (Yıllık, Öncü)	Şubat	-	-14,0%
11 Mart	10:00	Türkiye	İşsizlik Oranı	Ocak	-	8,8%
11 Mart	18:00	ABD	New York Fed 1 Yıllık Enflasyon Beklentisi	Şubat	-	3,0%
12 Mart	02:50	Japonya	ÜFE (Aylık)	Şubat	0,1%	0,0%
12 Mart	02:50	Japonya	ÜFE (Yıllık)	Şubat	0,6%	0,2%
12 Mart	10:00	Türkiye	Sanayi Üretimi (Aylık)	Ocak	-	2,4%
12 Mart	10:00	Türkiye	Sanayi Üretimi (Yıllık)	Ocak	-	1,6%
12 Mart	10:00	Türkiye	Cari Denge (Milyar TL)	Ocak	-2,669	-2,09
12 Mart	11:00	Euro Bölgesi	AMB Üyesi Holzmann'ın Konuşması	-	-	-
12 Mart	13:00	ABD	NFIB Küçük İşletme İyimserliği	Şubat	-	89,9
12 Mart	15:30	ABD	TÜFE (Aylık)	Şubat	0,4%	0,3%
12 Mart	15:30	ABD	TÜFE (Yıllık)	Şubat	3,1%	3,1%
12 Mart	15:30	ABD	Çekirdek TÜFE (Aylık)	Şubat	0,3%	0,4%
12 Mart	15:30	ABD	Çekirdek TÜFE (Yıllık)	Şubat	3,7%	3,9%
12 Mart	15:30	ABD	Haftalık Reel Kazançlar (Yıllık)	Şubat	-	-0,1%
12 Mart	15:30	ABD	Saatlik Reel Kazançlar (Yıllık)	Şubat	-	1,4%
12 Mart	21:00	ABD	Aylık Bütçe Dengesi (Milyar Dolar)	Şubat	-	-21,9
13 Mart	12:00	Euro Bölgesi	AMB Üyesi Lane'in Konuşması	-	-	-
13 Mart	13:00	Euro Bölgesi	Sanayi Üretimi (Aylık)	Ocak	-2,0%	2,6%
13 Mart	13:00	Euro Bölgesi	Sanayi Üretimi (Yıllık)	Ocak	-3,0%	1,2%
13 Mart	14:00	ABD	MBA Mortgage Başvuruları	08.Mar	-	9,7%
13 Mart	17:00	Euro Bölgesi	AMB Üyesi Stournaras'ın Konuşması	-	-	-
14 Mart	11:00	Türkiye	Konut Satışları (Yıllık)	Şubat	-	-17,8%
14 Mart	15:30	ABD	Perakende Satışlar (Aylık)	Şubat	0,8%	-0,8%
14 Mart	15:30	ABD	Çekirdek Perakende Satışlar (Aylık)	Şubat	0,5%	-0,6%
14 Mart	15:30	ABD	ÜFE (Aylık)	Şubat	0,3%	0,3%
14 Mart	15:30	ABD	ÜFE (Yıllık)	Şubat	-	0,9%
14 Mart	15:30	ABD	Çekirdek ÜFE (Aylık)	Şubat	0,2%	0,5%
14 Mart	15:30	ABD	Çekirdek ÜFE (Yıllık)	Şubat	-	2,0%
14 Mart	15:30	ABD	Haftalık İşsizlik Maaşı Başvuruları	09.Mar	-	217k
14 Mart	15:30	ABD	Devam Eden İşsizlik Maaşı Başvuruları	02.Mar	-	1906k
14 Mart	21:30	Euro Bölgesi	AMB Üyesi Stournaras'ın Konuşması	-	-	-
15 Mart	04:20	Çin	1 Yıllık Orta Vadeli Borç Verme Oranı	15.Mar	2,5%	2,5%
15 Mart	04:30	Çin	Yeni Konut Fiyatları (Aylık)	Şubat	-	-0,4%
15 Mart	04:30	Çin	İkinci El Konut Fiyatları (Aylık)	Şubat	-	-0,68%
15 Mart	07:30	Japonya	Tertiary Sanayi Endeksi (Aylık)	Ocak	0,1%	0,7%
15 Mart	10:00	Türkiye	12 Aylık Enflasyon Beklentisi	Mart	-	37,78%
15 Mart	11:00	Türkiye	Bütçe Dengesi (Milyar TL)	Şubat	-	-150,7
15 Mart	12:35	Euro Bölgesi	AMB Üyesi Vujcic'in Konuşması	-	-	-
15 Mart	15:30	ABD	Empire İmalat Endeksi	Mart	-8,0	-2,4
15 Mart	15:30	ABD	İthalat Fiyat Endeksi (Aylık)	Şubat	0,2%	0,8%
15 Mart	15:30	ABD	Petrol Hariç İthalat Fiyat Endeksi (Aylık)	Şubat	-	0,6%
15 Mart	15:30	ABD	İthalat Fiyat Endeksi (Yıllık)	Şubat	-	-1,3%
15 Mart	15:30	ABD	İhracat Fiyat Endeksi (Aylık)	Şubat	0,1%	0,8%
15 Mart	15:30	ABD	İhracat Fiyat Endeksi (Yıllık)	Şubat	-	-2,4%
15 Mart	16:15	ABD	Sanayi Üretimi (Aylık)	Şubat	0,0%	-0,1%
15 Mart	16:15	ABD	Kapasite Kullanımı	Şubat	78,4%	78,5%
15 Mart	16:15	ABD	İmalat Üretimi	Şubat	-	-0,5%
15 Mart	17:00	ABD	Michigan Üniversitesi Tüketici Hissiyatı (Öncü)	Mart	77,0	76,9
15 Mart	17:00	ABD	Michigan Üniversitesi Cari Koşullar Endeksi (Öncü)	Mart	-	79,4
15 Mart	17:00	ABD	Michigan Üniversitesi Beklentiler (Öncü)	Mart	-	75,2
15 Mart	17:00	ABD	Michigan Üniversitesi 1 Yıllık Enflasyon Beklentisi (Öncü)	Mart	-	3,0%
15 Mart	17:00	ABD	Michigan Üniversitesi 5-10 Yıllık Enflasyon Beklentisi (Öncü)	Mart	-	2,9%

Kaynak: Bloomberg, TCMB, TÜİK, HLY Araştırma, Foreks Türkiye

# AKLIN YOLU AÖS

**AÖS, Google Play ve App Store'da!**  
Geç kalmadan akıllı telefonunuza yükleyin.

Sonuç veren yatırım kararlarının püf noktası, finans piyasalarını doğru yorumlamaktır. Kişisel finansal asistanınız AÖS'le tanışın, akıl odaklı öneriler sayesinde yatırım deneyiminizi iyileştirin.



## Halk Yatırım Araştırma



Halkyatirimarastirma@halkyatirim.com.tr



+90 216 285 09 00

## Halk Yatırım Araştırma

Banu KIVCI TOKALI

Araştırma Direktörü

BTokali@halkyatirim.com.tr  
+90 216 547 81 88

İlknur TURHAN

Müdür  
Perakende, Cam, Çimento, GYO, Mobilya,  
GıdaITurhan@halkyatirim.com.tr  
+90 216 547 81 85

Ayşegül BAYRAM

Uzman  
Strateji, Telekom, Madencilik, Savunma,  
Yazılım, Teknoloji, Enerji, Tarım,  
Mühendislik - TaahhütABayram@halkyatirim.com.tr  
+90 216 547 87 30

Yasin SARIHAN

Uzman  
Otomotiv, Dayanıklı Tüketim, Gıda &  
İçecek, EnerjiYSarihan@halkyatirim.com.tr  
+90 216 547 87 26

İdil Su KESKEN SÖNMEZ

Uzman  
Piyasalar ve StratejiİdilS@halkyatirim.com.tr  
+90 216 547 81 70

## ÇEKİNCE

Bu rapor ve yorumlardaki yazılar, bilgiler ve grafikler yalnızca bilgi edinilmesi amacıyla derlenmiştir. Burada yer alan yatırım bilgi, yorum ve tavsiyeleri yatırım danışmanlığı kapsamında değildir. Yatırım danışmanlığı hizmeti, yetkili kuruluşlar tarafından kişilerin risk ve getiri tercihleri dikkate alınarak kişiye özel, imzalanacak yatırım danışmanlığı sözleşmesi çerçevesinde sunulmaktadır. Burada yer alan yorum ve tavsiyeler ise genel niteliktedir. Bu tavsiyeler mali durumunuz ile risk ve getiri tercihlerinize uygun olmayabilir. Bu nedenle, sadece burada yer alan bilgilere dayanarak yatırım kararı verilmesi beklentilerinize uygun sonuçlar doğurmayabilir. Halk Yatırım, bu bilgilerin doğru, eksiksiz ve değişmez olduğunu garanti etmez, bilgi eksikliği ve yanlışlığından hiçbir şekilde sorumlu tutulamaz. Raporda yer alan ifadeler, hiçbir şekilde alış veya satış teklifi olarak değerlendirilemez. Halk Yatırım'ın rapordaki bilgiler dolayısıyla ortaya çıkabilecek doğrudan ve dolaylı kazanç ve zararlarla ilgili herhangi bir sorumluluğu yoktur. Bu ileti 05 Kasım 2014 tarih ve 29166 sayılı Resmi Gazetede yayınlanan ve 01 Mayıs 2015 tarihinde yürürlüğü giren "Elektronik Ticaretin Düzenlenmesi Hakkında" çıkan kanunun 2.Maddesi c bendinde belirtilen Ticari Elektronik ileti kapsamında değildir.